

# WEBエントリー指示書

<https://www.japan-swimming.jp/>

にアクセスしてください



① ユーザーID、パスワードを入力し、「ログイン」をクリック

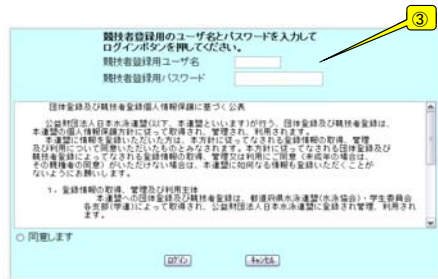
※ 学年更新が終わっている場合は⑬へ

② 競技者登録をクリック



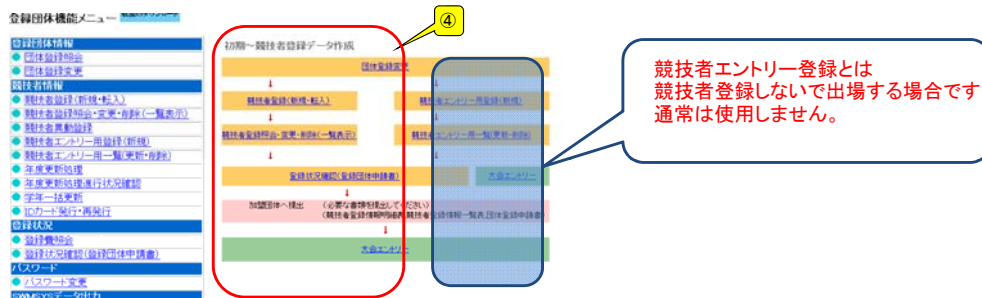
## 日本水泳連盟 会員ページ

お疲れ様です。上のメニューから処理を選択してください。



③ ユーザー名、パスワードを入力

④ 画面右側の順に従って団体登録、競技者登録をする  
※ 新年度により新たに加入する選手を登録します



### 4. 5. 1. 4) 競技者登録情報新規登録 (競技者登録番号発行)

競技者情報を新規登録します。競技者基本情報を入力の上、「登録(競技者登録番号発行)」ボタンを押してください。

団体番号	0000
登録団体名称	セロ-水泳部
代表者	河川 哲也
代表者Eメール	東船登録: 競技者登録番号検索(7桁の競技者番号と生年月日で検索できます)
競技者番号	生年月日 西暦 年 月 日 (検索)
競技者基本情報	
漢字氏名	姓 名
ローマ字氏名	姓 名
性別	男 ( ) 女 ( )
字種	※ 幼児 ( ) 小学 ( ) 中学 ( ) 高校 ( ) 大学 ( ) 一般 ( )
学年	
競技種目(複数可)	<input type="checkbox"/> 競泳 <input type="checkbox"/> 水球 <input type="checkbox"/> シンクロ <input type="checkbox"/> 日本水泳 <input type="checkbox"/> others

⑤ 過去に登録したことのある選手は7桁ID番号と生年月日がわかれば簡単に登録できます

※7桁ID番号と生年月日が不明の場合は、必要事項をすべて入力してください。

⑥ 必要事項を入力したらクリック

この色の項目は必須項目です。赤の画は登録確認画面及び転入時の必須項目

\*登録ボタンを押すと、重複登録チェック後、重複登録が無ければ新規競技者登録番号を発行します。

日本水泳連盟に初めて登録する場合、こちらを押してください。

過去に日本水泳連盟に登録したことのある競技者の場合、こちらを押してください。

4.5.1.4) - 競技者登録情報新規登録(競技者登録番号発行)

競技者情報を新規登録します。競技者基本情報を入力の上、「登録(競技者登録番号発行)」ボタンを押してください。

この競技者は既に登録済みです。追加登録又は転入時の場合はそれぞれ下記のボタンを押してください。  
既にご登録されている登録番号: 5862871  
既にご登録されている登録番号: 13999(東京都水泳クラブ)に登録されています。

過去、Web-SWMSYSに登録していた場合、このように団体情報が表示されます。

⑦ 他チームからの異動の場合は左記のように表示されますが、間違いがなければ登録をクリックしてください。

登録ボタンを押すと、重複登録チェック後、重複登録が無ければ新規競技者登録番号を発行します。

※ 二重登録を防ぐため、こちらをクリックしてください。

登録団体機能メニュー

⑧ 新たな選手、全員分の登録が完了したら年度更新処理と学年一括更新をしてください

⑧ 新たな選手、全員分の登録が完了したら年度更新処理と学年一括更新をしてください

登録団体機能メニュー

⑨ 登録申請をします。  
※ 申請しなければ大会エントリーできません

⑨ 登録申請をします。  
※ 申請しなければ大会エントリーできません

4.5.1.11) - 登録状況確認

⑩ 申請をクリック

⑩ 申請をクリック

⑪ 未申請がある場合は、申請用紙表示をクリック

⑪ 未申請がある場合は、申請用紙表示をクリック

競技者登録情報一覧表

⑫ 全員が「申」になっていればOK

⑫ 全員が「申」になっていればOK

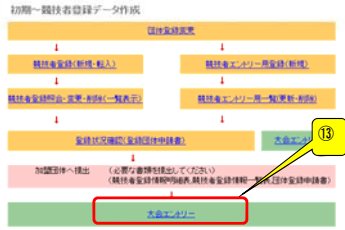
# 大会エントリーについて

## 大会エントリーの制限について

団体登録を出場する年度に登録しないと、大会エントリー処理が行えなくなります。また、登録者を該当年度に登録し、申請処理を行わないとエントリー可能登録者一覧には反映されません。  
**(申請処理を行うと、自動的に登録費用の納入義務が発生します。)**

登録団体機能メニュー

- 登録団体機能メニュー
- 登録団体情報
  - 団体登録申込
  - 団体登録変更
- 競技者情報
  - 競技者登録(新規/転入)
  - 競技者登録申込(変更/削除(一覧表示))
  - 競技者更新登録
  - 競技者エントリー用登録(新規)
  - 競技者エントリー用登録(更新/再録)
  - 卒業更新処理
  - 卒業更新処理実行状況確認
  - 卒業一括更新
  - 10カード発行/再発行
- 登録状況
  - 登録費納付
  - 登録状況確認(登録済中申請書)
- メニュー
- 大会エントリー
- 大会エントリー



13 大会エントリーをクリック

大会コード	大会名	エントリー	リレー	大会日	締切日
<b>加盟団体の大会</b>					
0512797	(★秋田)第54回日本選手権(25m)水泳競技大会	エントリー	リレー	集計	2月23日(土)～24日(日) 2013/01/29
0512618	第35回全国ジュニアオリンピック春季水泳競技大会秋田県予選会	エントリー	リレー	集計	2月24日(日) 2013/02/01
<b>地区大会</b>					

14 出場する大会の「エントリー」または「リレー」をクリック  
 選手名右の「エントリー」をクリック

## <個人用の画面>

15 通常はクラスは入力不要  
 1500、800mのみ「05」を入力してください

16 種目にチェックを入れ、タイムを入力

登録をクリック

※ クラスも入力してください

## <リレー用の画面>

17 個人エントリー、リレーエントリーが終わったら「集計」をクリック

大会コード	大会名	エントリー	リレー	大会日	締切日
<b>加盟団体の大会</b>					
0512797	(★秋田)第54回日本選手権(25m)水泳競技大会	エントリー	リレー	集計	2月23日(土)～24日(日) 2013/01/29
0512618	第35回全国ジュニアオリンピック春季水泳競技大会秋田県予選会	エントリー	リレー	集計	2月24日(日) 2013/02/01
<b>地区大会</b>					

[集計画面へ](#)

競技会エントリー情報ダウンロード

ダウンロード

競技会申し込み(エントリー)一覧

ブラウザで表示

⑩

競技会申し込み(エントリー-TIME)一覧

ブラウザで表示

競技会申し込み(リレー)一覧

ブラウザで表示

競技会申込み細表

ブラウザで表示

⑩ 競技会申込み(エントリー-TIME)一覧  
 競技会申込み(リレー)一覧  
 をブラウザ表示し、間違いがないか  
 確認してください。

## 提出書類について

郵送する物

- ① 申込書(ダウンロードしたエクセルファイル)
- ② 競技会申込み(エントリー-TIME)一覧表  
**800・1500に出場の選手には赤でアンダーラインを引いて下さい**
- ③ 競技会申込み(リレー)一覧表  
 を印刷してください。②③についてはブラウザ表示で印刷してください。(用紙設定注意！)

不明な点はマニュアルをご確認ください。

Welcome

Top 大会・記録 競技者登録

IPAN Swimming Federation  
 財団法人日本水泳連盟  
 会員ページ

競泳 秋田県

取説のダウンロード

注

ログアウト

日本水泳連盟 会員ページ

お疲れ様です。上のメニューから処理を選択してください。